

## KESSEL - Badablauf

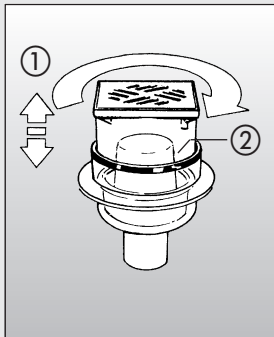
„Classic“

Auslauf senkrecht DN 70



Best.Nr. 40 270.20

Produktvorteile



- ① Drehbares und um 50 mm stufenlos höhenverstellbares Aufsatzstück
- ② Optimale Rohrreinigung durch Herausnehmen des Geruchverschluss
- Geruchverschluss selbstreinigend
- Niedrige Bauhöhe
- mit fixierter Lippendichtung für den sicheren Einbau

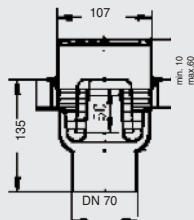
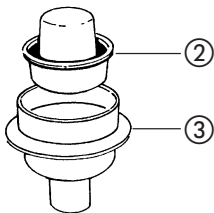
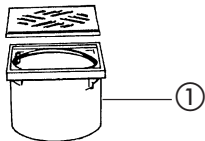


Dehnfuge zwischen Endbelag und Aufsatzstück legen.

 **KESSEL**

Änderungsstand: 09/2013  
Sachnummer: 084-113

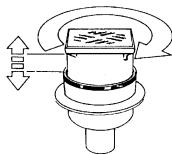
# Produktbeschreibung



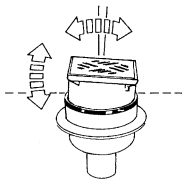
Minimale Einbauhöhe 145 mm  
Ausparungsmaße 180 x 180 mm

- ① Aufsatzstück drehbar, stufenlos, höhenverstellbar um 50 mm. Auf Bodenniveau anpaßbar, minimale Einbauhöhe durch Absägen
- ② Herausnehmbarer Geruchverschluss
- ③ Grundkörper
- Ausbaufähig und kombinierbar mit Ergänzungsbauteilen (siehe Rückseite)

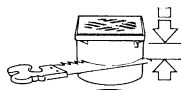
# Einbau- und Montagetips



Aufsatzstück drehbar,  
stufenlos höhenverstellbar  
ohne Absägen



Flexibler Niveaue Ausgleich  
zwischen Aufsatzstück  
und Grundkörper



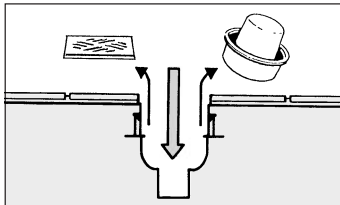
Minimale Einbauhöhe  
durch Absägen

Bei vertieftem Einbau Verlängerungsstück Best. Nr. 27146 zwischen Grundkörper und Aufsatzstück anbringen.

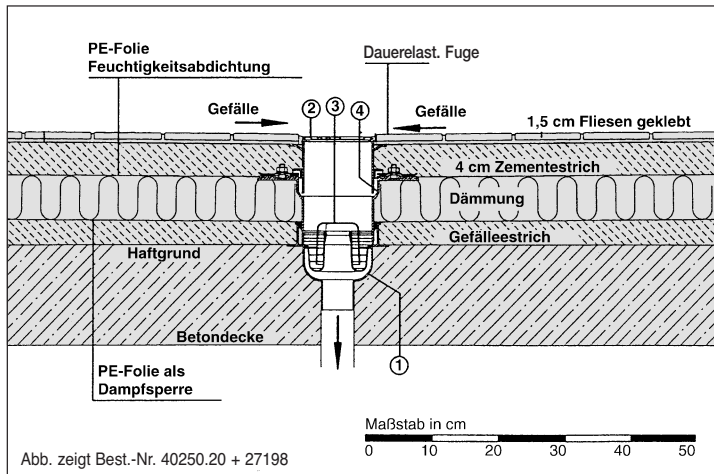
Systemzubehör für erweiterte Einbaumöglichkeiten siehe Rückseite.

## Reinigung

Nach Abnehmen des Rostes und Herausnehmen des Geruchverschluss durch Kippen ist eine optimale Rohrreinigung möglich.



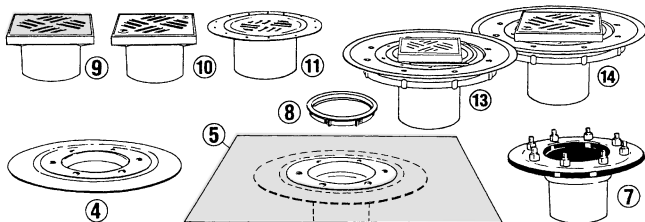
# Einbauvorschlag



- ① **KESSEL-Bodenablauf**      ③ Glockengeruchverschluss  
② Aufsatzstück mit Schlitzrost      ④ Zwischenstück mit Pressdichtungsflansch
- Systemzubehör für erweiterte Einbaumöglichkeiten siehe Rückseite.

# Systemzubehör

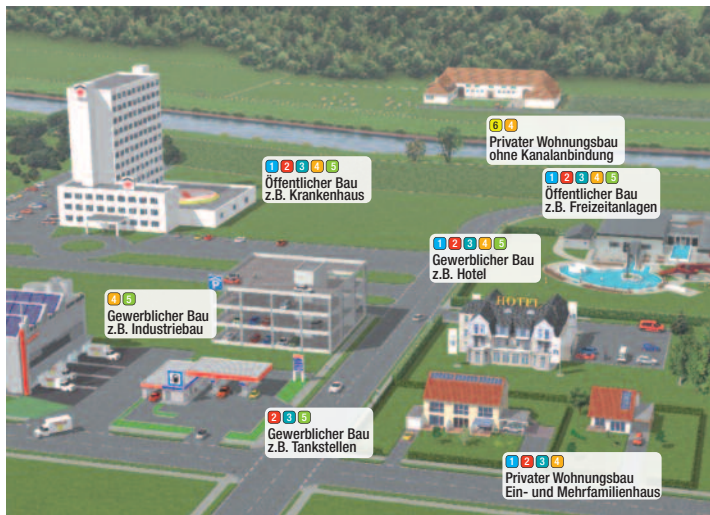
Schemadarstellung des kompletten Baukastensystems.



- |  |       |  |       |
|--|-------|--|-------|
| ① Grundkörper aus ABS<br>DN 70, Auslauf senkrecht<br>mit Geruchverschluss            | 40270 | ⑦ Zwischenstück aus PP<br>mit Pressdichtungsfansch aus Edel-<br>stahl, Flanschbreite 63 mm | 27198 |
| ② Geruchverschluss aus PP<br>50 mm Sperrwasserhöhe                                   | 47200 | ⑧ Haltering aus HDPE<br>zur Sickerwasserableitung  | 27167 |
| ③ Verlängerungsstück aus ABS<br>mit Lippendichtung                                   | 27145 | ⑨ Aufsatzstück aus ABS<br>mit Schlitzrost, 150 x 150 mm aus ABS                            | 27193 |
| ④ Klebeflansch aus ABS<br>mit Gegenflansch<br>Flanschbreite 100 mm                   | 43401 | ⑩ Aufsatzstück aus ABS<br>mit Schlitzrost, 150 x 150 mm<br>aus Edelstahl, verschraubt      | 27191 |
| ⑤ Abdichtungsbahn<br>aus PVC 500 x 500 mm  | 43710 | ⑪ Aufsatzstück aus PA<br>mit Klemmrand und Schlitzrost<br>aus PVC Ø 120 mm                 | 27192 |
| Abdichtungsbahn<br>aus EPDM 500 x 500 mm   | 43730 | ⑫ Lippendichtung<br>für Zwischenstücke   | 27148 |
| ⑥ Zwischenstück aus ABS<br>mit Klebeflansch und Gegenflansch<br>Flanschbreite 100 mm | 27199 | ⑬ Dünnbetaufsatz<br>100 x 100 mm   | 47901 |
|  |       | ⑭ Dünnbetaufsatz<br>150 x 150 mm   | 47902 |

# Führend in Entwässerung

# KESSEL



1 Rückstauverschlüsse

2 Rückstauhebeanlagen

3 Hebeanlagen

4 Abläufe / Rinnen

5 Abscheider

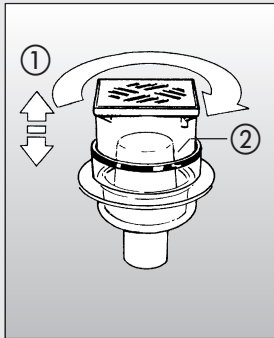
6 Kleinkläranlagen

**KESSEL - floor drain**  
**„Classic“**  
vertical outlet DN 70



**Best.Nr. 40 270.20**

**Produktvorteile**



- ① Attachment piece can be turned and continuously height-adjusted by up to 50 mm
- ② Optimum pipe cleaning by removal of odour trap
- Self-cleaning odour trap
- Low installation height
- With fixed lip seal for safe installation

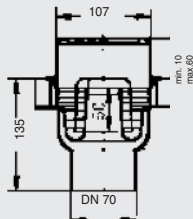
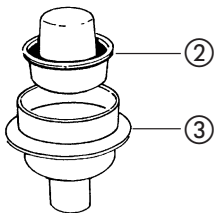
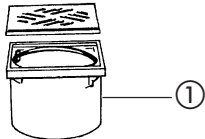


**Place expansion joint between end cover and attachment piece.**

 **KESSEL**

Edition: 09/2013  
Number: 084-113EN

# Product description

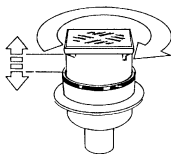


Minimum installation height 145 mm  
Recess dimensions 180 x 180 mm

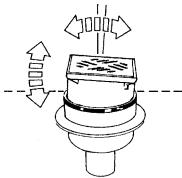
- ① Attachment piece can be turned and continuously height-adjusted by up to 50 mm. Can be adapted to floor level, minimum installation height through sawing to size
- ② Removable odour trap
- ③ Drain body
- Can be extended and combined with supplementary components (see revers)



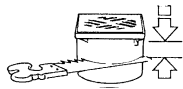
# Einbau- und Montagetips



Attachment piece can be turned and continuously height-adjusted



Flexible level adjustment between attachment piece and drain body

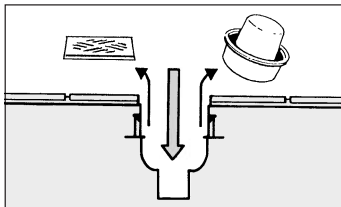


Minimum installation height by sawing the attachment piece as required

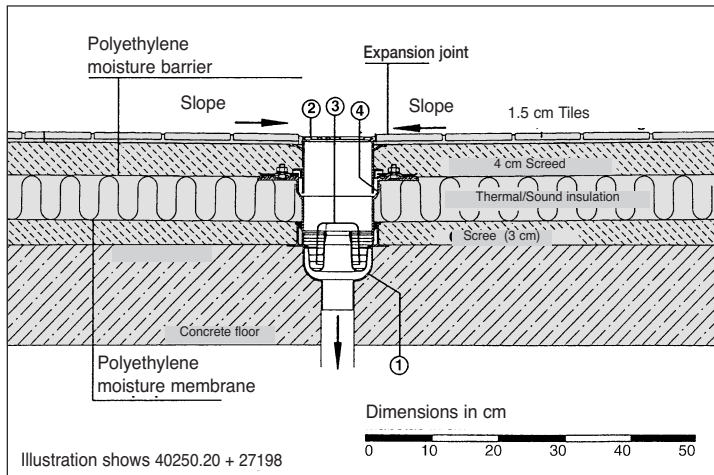
During initial operation, make sure that the odour trap is completely filled with water. Please check the water level at regular intervals to avoid odour pollution!

## Cleaning

Nach Abnehmen des Rostes und Herausnehmen des Geruchverschlusses durch Kippen ist eine optimale Rohrreinigung möglich.



# Assembly proposal



① **KESSEL-floor drain**

② Cover with grill

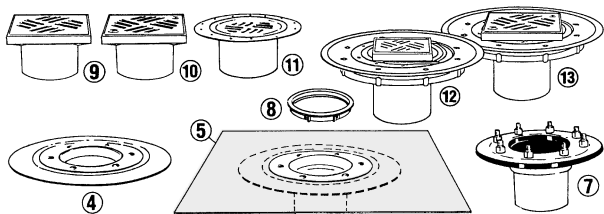
③ Odour trap and counterflange

④ Connection flange

See next page for system accessories for additional installation possibilities.

# System accessories

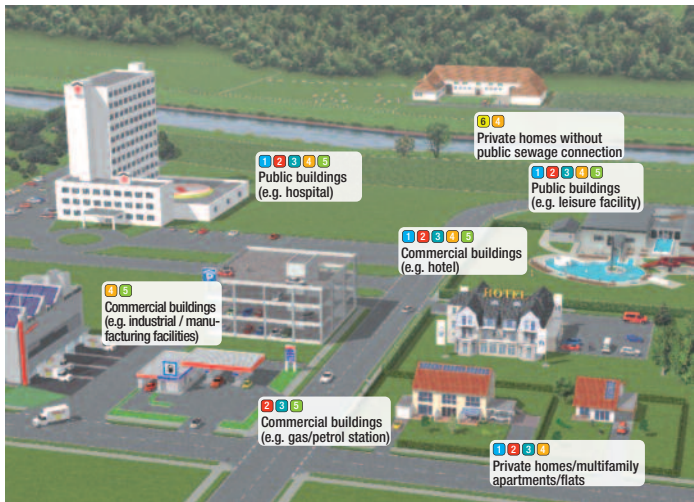
Schematic representation of the whole modular system.



- |   |       |  |       |
|---|-------|--|-------|
| ① Drain body made of PP<br>DN 50, with side inlet DN 20                         | 42701 | ⑦ PP adapter<br>with pressure sealing flange made of stainless steel, flange width 63 mm                     | 27198 |
| ② Lip seal<br>for adapters  | 27148 | ⑧ Supporting ring made of HDPE<br>for discharging seepage water  | 27167 |
| ③ Extension made of ABS<br>with lip seal  | 27146 | ⑨ Attachment piece made of ABS<br>with slotted cover, 150 x 150 mm ABS                                       | 27193 |
| ④ Adhesive flange made of ABS<br>with counterflange<br>Flange width 100 mm      | 43401 | ⑩ Attachment piece made of ABS<br>with slotted cover, 150 x 150 mm made of stainless steel, screwed in place | 27191 |
| ⑤ PVC sealing sheet<br>500 x 500 mm   | 43710 | ⑪ Attachment piece made of PA<br>with clamping edge and white slotted cover Ø 120 mm made of plastic         | 27192 |
| EPDM sealing sheet<br>500 x 500 mm  | 43730 | ⑫ Variotix shallow bed attachment 47901<br>ABS, with slotted cover, 100 x 100 mm                             |       |
| ⑥ ABS adapter<br>with adhesive flange and counterflange,<br>flange width 100 mm | 27199 | ⑬ Variotix shallow bed attachment 47902<br>ABS, with slotted cover, 150 x 150 mm                             |       |

The KESSEL floor/bathroom and roof drains bodies and attachment pieces made of plastic can be combined with those made of stainless steel size 1. Please send your inquiry to our Sales department.

# Leading in Drainage



1 Backwater valves

2 Wastewater Lifting system

3 Lifting stations

3 Lifting stations

5 Separators

6 Septic Systems